



» Taurus PT 709 Slim. Vzhled zbraně je velmi atraktivní až agresivní. Zkušební značky jsou německé.

TAURUS PT 709 SLIM

ráže	9 mm Luger
celková délka	159 mm
výška	115 mm
délka hlavně	81 mm
hmotnost	539 g
kapacita zásobníku	7/9 nábojů
spoušťový a bicí mechanismus	SA/DA

TAURUS PT 709 Slim

MGR. JAN TETŘEV

Subkompaktní pistole v ráži 9 mm Luger jsou atraktivní zbraně, které mají svůj okruh zákazníků a ctitelů. Nabízejí relativně malé rozměry a jejich zásobník obsahuje náboje, o jejichž použitelnosti a vhodnosti k sebeobraně nelze příliš pochybovat. Mezi zbrojovkami pochopitelně probíhá soutěž, kdo tyto zbraně dokáže vyrobit jako lehké, malé a přitom ještě stále ovladatelné. Svě koně na tomto poli má také firma Taurus. Ostatně, kam na poli krátkých palných zbraní ještě Taurus nepronikl!

Při nedávné návštěvě u firmy Zbraně Liberec jsme na jejím pultě objevili subkompaktní devítku Taurus PT 709 Slim, která dnes na trhu konkuruje například Rugeru LC9. Jde o malou, ale nikoli miniaturní, relativně tenkou (jak plyne již z názvu) pistoli určenou k sebeobraně. Přišla na trh někdy na přelomu let 2009 a 2010, takže to není úplně nováček. Je to pistole, která byla od začátku konstruována jako zbraň pro skryté nošení. Nejde o zmenšení žádného většího modelu značky Taurus. Pistole je na první pohled hranatá, ale ve skutečnosti je uzpůsobena tak, aby se při tasení pokud možno nic ne-


zachytilo o oděv majitele. Takže zdání hranatosti klame. Zkusili jsme to.

Zbraň se na trhu prosadila a našla si svůj okruh zákazníků. Ostatně proto ji dnes prodávají i u nás, stejně jako její sestru PT 740 Slim ve stále oblíbenější ráži 40 Smith & Wesson. Rozměry obou zbraní jsou



» Přímí konkurenti: Taurus PT 709 Slim (nahoře) a Ruger LC9

stejně, pouze kapacita zásobníku je u čtyřicítky o jeden náboj menší. PT 709 Slim se dnes vyrábí ve dvou barevných variantách. První je černá, se kterou jsme se blíž seznámili. Druhá



» Zpracování vnitřních ploch je čisté


varianta této zbraně má závěr v barvě kovu a používá se pro ni neoficiální označení PT 709 TI.

Plast a ocel

Pistole má polymerový rám z černého plastu, jehož povrch je celoplošně jemně zdrsňený, takže zbraň se velmi dobře drží. Nad kořenem lučíku je po obou stranách malá prohlubeň, která slouží k odložení prstu, jenž by jinak tiskl spoušť. Další výrazné prohlubně najdeme po obou stranách na horní části rukojeti a usnadňují nám její uchopení. Samotná rukojeť je zdrsňena podélným rýhováním, které na přední a zadní úchopové ploše přechází do jemných čtverečků. Kvalitnímu úchopu napomáhá také výrazné vybrání v zadní části rukojeti a fakt, že rukojeť se mírně zužuje směrem dopředu.

Tlačítko záhytu zásobníku je na levé straně a je horizontálně zdrsňené. Ze siluety rukojeti vystupuje pouze v přední části, aby se pokud možno zamezilo zachycení čehokoli o oděv při rychlém tasení. Lučík je dostatečně prostorný na to, aby se do něho snadno trefil prst. Hodně místa je především v přední části. Když do něj vloží velký ukazovák pořádný chlap s rukama jako lopaty, určitě se vejde, ale prst se bude dotýkat spodní strany lučíku a těla pistole.

Spoušť je opatřena pádovou pojistkou, která má podobu druhého jazýčku, jenž vystupuje z toho prvního. Dokud jazýček není pořádně stisknutý, nedá se střílet. To je řešení nikterak



» Spoušť s druhou pádovou pojistkou

originální, ale osvědčené u pistolí řady výrobců. Na levé straně těla pistole je manuální pojistka a záhyt závěru; obojí je tedy pouze jednostranné. Páčka manuální pojistky se pohybuje nahoru k červené tečce na závěru. Pokud tečka není vidět, je zajištěno, a naopak. Nad lučíkem jsou po obou stranách rámu hmatníky k demontáži zbraně.

Závěr je ocelový, v přední části výrazně uzpůsobený ke snadnému vytažení z pouzdra nebo kapsy. Zdrsňený je pouze vzadu. Značení výrobce a modelu je rozloženo rovnoměrně po obou stranách. Na pravé straně pod hledím je umístěn zámeček, který má na první pohled podobu imbusového šroubku. Zbraň tak lze uzamknout za použití klíčku, jehož dva exempláře dodává výrobce ke zbraní. Mnozí lidé

včetně autora tohoto článku se domnívají, že to je zařízení navíc, které na zbraní nemá co dělat. Ale pokud máte velmi zvědavé děti, které jsou schopny lstí či pozorováním zjistit, kam dáváte klíčky od trezoru s pistolí, může mít


toto zařízení svoje opodstatnění. Pozitivní je, že pistole lze uzamknout jak v nataženém, tak nenataženém stavu. Součástí klíčku je také šroubovák na seřízení hledí.

Zadek hlavně se uzamyká do výhozniho okénka a výkyv hlavně řídí otevřená kulisa na její spodní straně. Vratná pružina je kvůli nedostatku místa uspořádána tandemově, čili dvě pružiny o různém průměru jsou nasunuty na sebe a každá má své vlastní vodítko. Ve střední části závěru je výstražník, který je v případě, že je náboj v komoře, nadzvednut dnem nábojnice a signalizuje nabitý stav. Lze ho kontrolovat jak vizuálně, tak hmatem, protože v případě, že je nabit, vystupuje z profilu závěru. Po stranách je zvýrazněn červenou barvou.

Spoušťový mechanismus pistole je dvojitý (SA/DA) a úderník je přímoběžný. Zbraň nemá vnější kohout. Po nabití, při kterém se napne bicí mechanismus, střílí střelec v jednočinném režimu od prvního do posledního výstřelu. V případě, že by došlo k selhání náboje, může se opakovaně pokusit náboj odpálit dalším promáčknutím spouště v režimu DA se silnějším odporem spouště.

Mířidla jsou plastová, což někteří střelci mohou považovat za negativum, ale už to tak je. Navíc dnešní plasty hodně vydrží. Hledí ve stylu Novak je výškově i stranově stavitelné, což je v případě pistole, s níž se bude střílet na velmi krátkou sebeobrannou vzdálenost, možná až příliš velký luxus. Hledí a muška jsou tradičně zvýrazněny třemi bílými tečkami. Ani mířidla při tasení nezachytávají o oděv. Jsou konstruována, podobně jako celá zbraň, s ohledem na předpokládané použití.

Pokud se týká dílenského zpracování vnitřních ploch, tak u naší pistole bylo velmi čisté a nenarazili jsme na žádné otřepy. Ani stopy nástrojů nebyly na zbraní patrné. »»»



» Mířidla jsou z plastu, zvýrazněná bílou barvou. Jsou konstruována tak, aby při vytažování zbraně pokud možno nevodila.


Zásobník je jednořadý, což je podmínka pro to, aby příliš nenarostly rozměry pistole. Navíc u sebeobraně pistole se nepředpokládá palba jako u Verdunu. Pokud má pistole prodloužený zásobník, vejde se do něj 9 nábojů plus jeden do komory, ale zásobník vyčnívá ze zbraně. Základní provedení, které jsme měli k dispozici my, má zásobník pouze o kapacitě 7 nábojů s osmým nábojem v komoře. Zásobník je ocelový, s plastovým podavačem a patkou, a zdá se, že si ho Taurus vyrábí sám.

Demontáž začíná vyjmutím zásobníku a kontrolou prázdné komory. Poté se závěr zatlačí mírně vzad a oba demontážní hmatníky se stáhnou dolů. Následuje pohyb závěru dopředu při stlačené spoušti. Pak už stačí ze závěru vyjmout vratnou pružinu, respektive obě pružiny i s teleskopickými vodítky, a následně i hlaveň. Je to podobné jako u pistole Glock, ale je nutno mít stisknutou spoušť. Není to ovšem tak pohodlné jako u Glocku, ale na druhý pokus už jde všechno samo. Zpětná montáž probíhá v opačném pořadí.

Pistole se dodává v plastovém kufříku s rezervním zásobníkem.


Na střelnici

Zbraň jsme s Alešem Chudobou vzali na střelnici pod libereckým Sportparkem. Už když jsme ji uchopili do ruky, bylo zřejmé, že bude vyhovovat i takové ruce, jež je zvyklá především na klávesnici počítače a není uvyklá těžké práci. Plnění zásobníku bylo bezpro-



blémové až k sedmému náboji, který šel těžko, ale šel. Nacpat do zásobníku ještě jeden náboj, aby se ověřilo „jestli to náhodou nejde“, jsme nezkoušeli.

Ani napnutí mechanismu zbraně nečinilo problém, takže jsme začali střílet. Než jsme stiskli spoušť, konstatovali jsme, že mířidla jsou velmi dobře čitelná i na střelnici, která byla momentálně poněkud méně osvětlená. Největší oříšek na zbraně, který v nás od počátku budil nepříjemné pocity, byla spoušť. Chod spouště je nesmírně dlouhý a pořád nic. Zabírá opravdu daleko, ve chvíli, kdy už si střelec, jenž má tuto pistoli v ruce poprvé, myslí, že zbraň prostě nevystřelí.



Přiznávám bez mučení, že jsem pistoli při prvním

pokusy nedokázal odpálit, odložil jsem ji, vybil a začal pátrat po tom, co se s ní vlastně stalo. Teprve příchod kolegy, který s touto pistolí už pár ran vystřelil a začal se mými problémy trochu bavit, situaci vyjasnil.

Následoval druhý pokus o výstřel. Ten byl úspěšný, ale odpor spouště byl v poslední fázi nebývale velký a spoušť poněkud drhla. Pokud by se k této zbraně dostalo malé dítě, asi by z ní těžko dokázalo vystřelit. Na druhou stranu jsou děti vynalézavé, takže na tuto nechtěnou pojistku na už tak poněkud přepojistkované pistoli raději nespolehejme.

Když si na chod spouště zvyknete (a ono to po pár výstřelech jde), pistole skutečně začne střílet a výsledky zkušenějšího ze dvou střelců dokazují, že na 10 a 15 metrů se s touto pistolí dá velmi slušně nastřílet. Po chvíli to jde dokonce i na 25 metrů, což je vzdálenost střelby, se kterou konstruktéři asi příliš nepočítali. Devítky a desítky. Slabší střelec se po pár ranách na deset i patnáct metrů bez problémů udržel v černém. Rozhodně to však není pistole sportovní, ale zbraň pro sebeobranu na krátké vzdálenosti.

Taurus PT 709 Slim se na střelnici ukázal jako zbraň nenáročná na střelivo. Bez problémů vystřelil jak náboje Sellier & Bellot, tak Geco, ale i krabičku starších nábojů Hirtenberger.

Na pultě firmy Zbraň Liberec je tato pistole za 12 960 Kč. Ruger LC9 stojí tamtéž 11 500 Kč.



» Nástřel na 15 metrů náboji S&B 9 mm Luger FMJ 7,5 g

INZERCE

U PONUKY NA PREDAJ ZÁNOVNÁ LINKA

na výrobu
brokového streliva
v kalibri 12
ZNAČKA BSN

Blížšie informácie
e-mailom: ares@stonline.sk

