



» Zbraň se dodává v pěkné krabici v rugerovských barvách

# Lehká holka

Říká se, že hlaveň střílí, ale pažba trefuje. A také se říká, že pěkný obal prodává. Je jasné, že pokud si má zákazník vybrat mezi dvěma stejně kvalitními zbraněmi, zpravidla si vybere tu, která působí atraktivněji. Jsou zde četné výjimky, ale je to v zásadě tak. Neprodává totiž jen obal, ale také design, na který se už dlouhá léta udělují patenty. Když se povede, je to radost. Platí to samozřejmě i pro výrobky se značkou Ruger, ačkoli zrovna u zbraně, o které se zde píše, firma trochu zaspala, aby vše nakonec dohonila.

# OD RUGERŮ

MGR. JAN TETŘEV

Jeden z rugerovských úspěšných modelů představuje bezesporu malorážková pistole 22/45, která nabízí malorážkovou střelbu pro základní výcvik a středně náročnou sportovní střelbu.

## Lehká verze

Jak jsme uvedli ve Střelecké revui číslo 7/2012, poslední varianta modelu 22/45 je Mark III. Toto provedení je na trhu od roku 2005 a někteří střelci mu vyčítali velký rozdíl hmotnosti mezi plastovým rámem pistole a ocelovým vrškem, tedy závěrem a pouzdrům závěru s hlavní. Amerika je země ladičských firem, takže ty pochopitelně řešení našly. Řešilo se to výměnami některých ocelových dílů za hliníkové, které nabízela řada ladičských firem, jež se tradičně rojí kolem velkých zbrojovek a jejich úspěšných výrobků. Až v loňském roce na evidentní

poptávku zákazníků zareagovala sama firma Sturm, Ruger & Co. a uvedla na trh pistoli 22/45 Lite.

Na nové pistoli je zřejmý její původ. Na první pohled je jasné, že jde o člena rodiny 22/45, ale design je nový, agresivnější a podle našeho mínění také líbivý, navozující dojem laděné zbraně.

Hliníkové pouzdro závěru pistole 22/45 Lite na rozdíl od ocelové verze kryje hlaveň až takřka po ústí. Pouzdro má stejný průměr jako základní verze a základní válcový tvar. Hlaveň je do »»»

## RUGER 22/45 LITE

ráže	22 long rifle
celková délka	216 mm
délka hlavně	112 mm
hmotnost	646 g
kapacita zásobníku	10 nábojů

něj zašroubována a na ústí je matice. Závít na hlavní u ústí je použitelný i k montáži ústových nástavců.

Pistole je vybavena rukojetí, která je vylisována z tmavého polymeru. Na rukojeti je logo výrobce a pochopitelně rybinové zdrsnění. Výrobce upozorňuje, že rukojeť je tvarována a skloněna tak, aby připomínala držení rukojeti pistolí ráže 45, klonů Coltu 1911.

Povrch pouzdra závěru je zlatě eloxovaný a od ocelové verze jej snadno rozeznáte jak podle barvy, tak, a to především, podle šikmo frézovaných zářezů do boku pouzdra. Přiznejme si, že to vypadá velmi hezky, ačkoli praktický význam tato úprava nemá. Na pouzdru závěru jsou výrazná mířidla

**Ruger je proslulý tím, že umí vyrobit zbraň ve slušné kvalitě za rozumnou cenu.**

v černé barvě. Muška je mohutná, hranolová, umístěná na výrazném nosiči. Hledí je výškově i stranově stavitelné.

Hmotnost pistole bez nábojů činí 650 g (zatímco verze s ocelovým pouzdrém závěru je o 260 gramů těžší). Víc než čtvrtkilová úspora hmotnosti je znát. Na druhou stranu už zde není hmotnost ani přibližně srovnatelná s devatenáctsetjedenáctkou.



» Ruger 22/45 Lite. Nad tlačítkem záchytu zásobníku je páčka k ovládní záchytu závěru. Manuální pojistka je přibližně na stejné úrovni vzadu a pod ní je klíčový otvor zámečku.

#### Na vlastní oči

Zbraň dorazila na náš trh v loňském roce a distribuuje ji firma MPI. My jsme ji objevili v prodejní firmě Zbraně Liberec, kam ji po upozornění na její dostupnost, které se objevilo ve Střelecké revui, objednal Aleš Chudoba.


Pistole nám byla předložena v pěkné původní papírové krabici s logem firmy Ruger. Kombinace bílé, černé a červené je na tomto obalu docela působivá. Alespoň nám se to tak zdálo. Samozřejmě nás zajímalo, co všechno výrobce k pistoli v základním balení poskytuje. Nový majitel jistě uvítá pěknou etuji na zip s logem firmy Ruger. Protože v Americe

Člověk měl možnost mít v ruce hodně návodů k použití na zbraně a tenhle rozhodně patří k oněm kvalitním. Útlá brožurka, kde je česky a se srozumitelnými obrázky vysvětleno vše podstatné. Na nebezpečí je zde výrazně upozorněno, ale na druhou stranu zde není milion přihlouplých varování jako v některých návodech z Ameriky. A tak jsme zbraň začali prohlížet.

Pistole má záchyt závěru, respektive střeleckou pohotovost, takže po vystřelení posledního náboje zůstane závěr v zadní poloze. Záchyt závěru má také manuální ovládní v podobě tlačítka nahoře nad lučičkem, přibližně nad vypouštěcím tlačítkem zásobníku. Při vložení zásobníku s náboji je pak nutno závěr mírně stáhnout vzad a pak pustit. Závěr se vrátí do přední polohy, cestou nabere ná-

boj a zavede ho do komory. Pokud chce střelec vrátit závěr do přední polohy při prázdném zásobníku, musí stlačit záchyt závěru dolů a zároveň potáhnout závěrem trochu dozadu. Výrobce uvádí, že záchyt závěru je pružinový, takže nelze vyloučit, že pokud je ve zbrani zásobník s náboji a závěr v zadní poloze, může se při pádu zbraně závěr uvolnit a nabít náboj do komory. Proto výrobce doporučuje mít zbraň vždy zajištěnou.

Pojistka, která přepnutím do polohy zajištěno blokuje spoušťovou páku, je umístěna vzadu nahoře na rukojeti, takže je, jak jsme vyzkoušeli, bez problémů ovladatelná palcem střílející ruky, což



» Zlatý elox a šikmé drážky vpředu i vzadu na pouzdru závěru přidaly pistoli na atraktivním vzhledu

se hodně a snad stále víc střílí s kolimátorem nebo zaměřovacím dalekohledem, přibalili u Rugerů ještě lištu Weaver, která se montuje na pouzdro závěru. Ke zbrani se dodává také klíček k zámku, kterým je možno zbraň uzamknout, a co je důležitější, v základním balení jsou dva zásobníky.

Protože jsme tuto zbraň drželi v Liberci v ruce poprvé, potěšil nás návod.


ostatně platí i pro ovládání záchyty závěru. Nenataženou zbraň nelze zajistit. Pokud je pojistka v zajištěné poloze, závěr může být ručně zachycen v zadní poloze a vypuštěn. Díky tomu je možno zajištěnou zbraň nabíjet a vybíjet.

Firma Ruger svoji pistoli opatřila také zámkem. Ke zbrani se dodává klíč, jenž se zasune do malého kruhového otvoru pod pojistkou. Před uzamčením je nutno pojistku nastavit do polohy zajištěno, takže pistole musí být natažená. Pak se vloží klíč a otočí se s ním ve směru hodinových ručiček o necelé dvě otáčky. V návodu je uvedeno 1 3/4 otáčky, ale přesně jsme to neměřili. Pokud je tento zámek správně uzamčen, nejde pojistku vrátit do polohy odjištěno. Odemykání zámku se provádí otočením klíče v opačném směru. Někomu se toto zařízení líbí,



» Demontáž není úplně jednoduchá, ale velká věda to také není

» Opracování vnitřních ploch je čisté



zámek, pokud byl uzamčen, a pojistka se nastaví do polohy odjištěno. Pak dá střelec ránu jistoty a vyjme zásobník.

Na zadní části rukojeti je domeček, do jehož oválného výklenku se vsune neostrý hrot vhodného nástroje. Pomohli jsme si kancelářskou sponkou. Následně se odkloní pojistka domečku do otevřené polohy jako nůž zavírák.



Pak se vykloní celý domeček ven a tlačí se na něj směrem dolů. Domeček, hlavní pružiny a čep závěru se vyjmou. Při tom přijde u nových zbraní ke slovu dřevěná palička, kterou se – za současného tlaku na domeček směrem dolů »

někomu ne. Však se také nemusí povinně používat.

Pro pistole Ruger Mark III byl konstruován zásobník, který je určen pouze pro tyto zbraně. Je desetiranný a nese typové označení 10MKIII. Jeho plastová patka je odnímatelná. Od zásobníků pro předchozí verze modelu 22/45 se liší také okénkem zámku spouště a výčnělkem. Když chceme zbraň nabíjet, výrobce doporučuje po vyjmutí zásobníku natáhnout závěr a potom zbraň zajistit. Tím se dosáhne stavu, že je zásobník zasouván do zajištěné zbraně. Samozřejmě to jde i bez toho, což jsme ověřili. Zbraň má navíc zásobníkovou pojistku, která blokuje spoušť, pokud ve zbrani není vložen zásobník.

Na levé straně zbraně je do pouzdra závěru zasazen výrazný výstražník, který vystupuje z těla, pokud je v komoře náboj. Tuto skutečnost si je možno za tmy ověřit také hmatem.


### Demontáž

Rozebrání této zbraně, podobně jako dalších modelů řady 22/45 Mk III, není tak úplně jednoduché, ale je zvládnutelné a dá se naučit. Určitě potřebujete gumovou nebo dřevěnou paličku a nějaký nástroj s neostrým hrotem. Nejprve je nutno vyjmout zásobník a zkontrolovat komoru. Potom se závěr vypustí do přední polohy a zasune se prázdný zásobník tak, že cvakne. Odemkne se



kteřou jsme zkoušeli, už na webu výrobce není a pod tímto typovým označením se nabízí pistole s poněkud jiným designem. Vývoj se prostě nezastavil.

Ruger 22/45 Lite lze doporučit jak pro začátečníky, tak pro pokročilejší sportovní střelce, ale klidně také jako klubovou zbraň. Předpokládáme, že vedle pánů bude vyhovovat také ženám. Navíc liš-



– klepne přes dřevěný kolík do horní části záchyty závěru vyčnívající nad rámem. Potom se do rámu vloží prázdný zásobník, zamíří se do bezpečného prostoru a stlačí se spoušť. Závěr vyjede z rámu nebo ho je možno snadno vyjmout. Následně se udeří paličkou na zadní část rámu a dojde k oddělení pouzdra závěru od rámu.

Pokud to zrovna všechno jde, je to celkem jednoduché. Složení zbraně je poněkud složitější, protože všechno musí pasovat a sednout na své místo. Postup je podrobně popsán v návodu.

### Na střelnici

Zbraň jsme samozřejmě vzali na střelnici pod libereckým Sportparkem. Očekávali jsme kvalitní pistoli pro příjemné trávení volného času a méně náročnou sportovní střelbu, opatřenou kvalitními mířidly. Podrobná prohlídka neodhalila žádné nedostatky ve zpracování, nikde žádné otřepy, ačkoli určitě ne všechno je uvnitř vyleštěno do oslnivého lesku. Proč taky, když to pro funkci zbraně není nutné.

Nabíjení zásobníku starými náboji Sellier & Bellot Rex a držení zbraně bylo bezproblémové. Po vložení plného zásobníku jsme vypustili závěr do přední polohy a dali se do střelby. První rána... cvak... a druhá nevyšla. Samonabíjecí funkce se nedostavila, takže jsme rexky rychle vyřadili a do zásobníku vložili náboje Remington Golden Bullet HP. S těmi už si pistole dokonale rozuměla a ze stovky ran nedošlo ani k jedné závadě, zbraň běhala jako hodinky. Spoušť má krátký chod a potom hned následuje výstřel. Stavitelná mířidla jsou dobře čitelná a rychle jsme je seřídili na vzdále-

nost 25 metrů, na kterou jsme stříleli.

Zkušenější ze dvou střelců po seřízení mířidel spolehlivě zasahoval desítky a devítky na terči nekryté ležící figura s kruhy. Méně schopný a méně zkušený střelec udělal občas osmičku nebo sedmičku. O zpětném rázu netřeba hovořit. Nevíme samozřejmě nic o odolnosti a životnosti, která ale činí z ocelových Rugerů tak oblíbené zbraně; rádi zveřejníme zkušenosti čtenářů s touto hliníkovou verzí. Navíc musíme konstatovat, že verze této zbraně,

ta Weaver nabízí možnost dalšího vylepšení a radostí. Ruger je proslulý tím, že umí vyrobit zbraň ve slušné kvalitě za rozumnou cenu, kterou je zákazník ochoten akceptovat. To se mu tady povedlo. Na pultě firmy Zbraně Liberec se pistole Ruger 22/45 Lite prodává za 12 410 Kč.

